



PREFEITURA MUNICIPAL DE PARANAGUÁ
Secretaria Municipal de Educação e Ensino Integral

CADERNO DE ATIVIDADES Nº 4 PARA PROFESSORES CURSISTAS DO CURSO DE LIBRAS-INTERMEDIÁRIO



De 08/06 a 12/06



PREFEITURA MUNICIPAL DE PARANAGUÁ
Secretaria Municipal de Educação e Ensino Integral

Definir um local de estudos

- ✓ Escolher um lugar tranquilo e iluminado para fazer suas atividades e registrar em seu “Caderno de apoio”, para que possa registrar todos os novos conhecimentos adquiridos.

Enviar atividades

- ✓ Lembre-se as atividades previstas neste caderno, deverão encaminhadas para o professor Ednilson das páginas das atividades de português (páginas.04, 05 e 06) e de matemática (páginas.07 , 08 e 09) após realizadas enviar o vídeo até dia **10/06/2020** (sexta-feira).
- ✓ Endereço eletrônico:
 - ✓ **(41) 999053544**

Conectar os colegas

- ✓ Esta é a hora de juntar os amigos! Pode ser pelo WhatsApp, Facebook e/ou algum outro meio virtual. Só não esqueça que precisa ser virtual! **#ficaemcasaEstudando!** Assim, todos poderão trocar informações e tirar dúvidas uns com os outros. Só não pode copiar a tarefa do amigo!
- ✓ **Usar a tecnologia**
Para aprender mais, vale sim usar a internet, pois ela ajuda a tirar dúvidas e aumentar o conhecimento. Só não se esqueça de procurar sites confiáveis.



PREFEITURA MUNICIPAL DE PARANAGUÁ
Secretaria Municipal de Educação e Ensino Integral

CURSO DE LIBRAS- INTERMEDIÁRIO REFERENTE AO MÊS DE JUNHO



De 08/06 a 12/06




PREFEITURA MUNICIPAL DE PARANAGUÁ
Secretaria Municipal de Educação e Ensino Integral

LÍNGUA PORTUGUESA

REVISANDO

ALFABETO MANUAL



Visualize os sinais em libras de frutas, animais , objetos entre outros.



05


Atividades Avaliativas

Agora é a sua vez de produzir um vídeo utilizando o alfabeto manual e alguns sinais para encaminhá-los para o Whasts do professor Ednilson,(41) 999053544 , contendo na apresentação as seguintes instruções abaixo:

- 1º- Nome da(o) cursista(o);
- 2º- Seu sinal;
- 3º- Turma: de **segunda/ terça ou quarta-feira? Básico ou intermediário?**
- 4º - Alfabeto Manual;
- 5º- Apresente os sinais dos 3 animais visualizado acima;

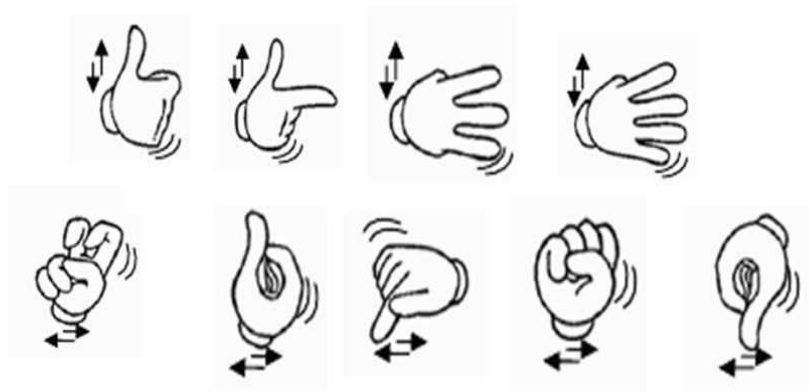
MATEMÁTICA

REVISANDO OS NÚMEROS NATURAIS

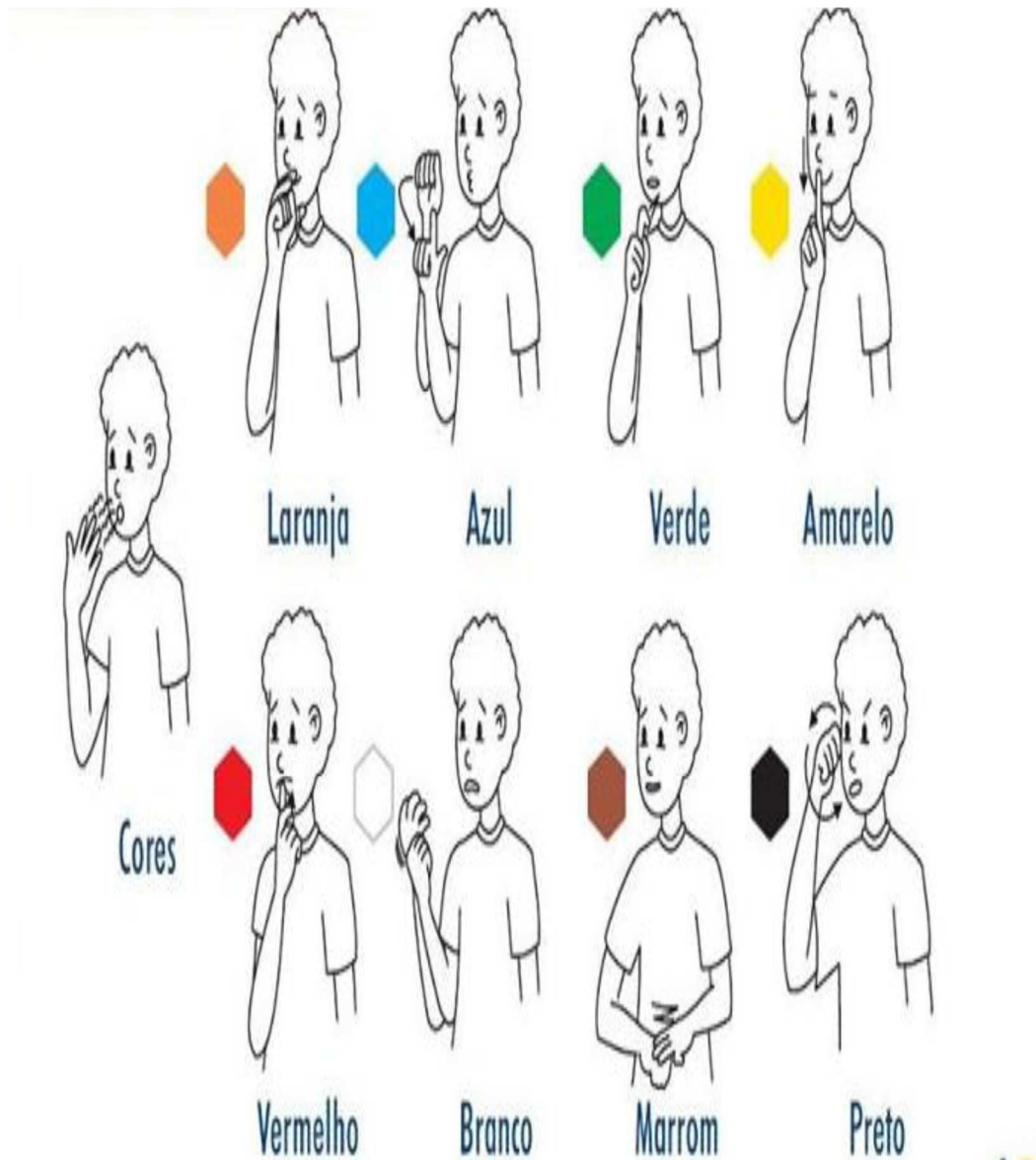



NÚMEROS ORDINAIS

- Aos números ordinais, acrescenta-se ao sinal o movimento vertical para cima e baixo e o movimento horizontal para direita e esquerda.



RELEMBRANDO AS CORES





Atividades Avaliativas

Agora é a sua vez de produzir um vídeo utilizando o alfabeto manual, sinais de libras e encaminhá-los para o Whasts do professor Ednilson, (41) 999053544 , contendo na apresentação as seguintes instruções abaixo:

1º- Nome da(o) cursista(o);

2º- Seu sinal;

3º- Turma: de **segunda/ terça ou quarta-feira? Básico ou intermediário?**

4º - Números naturais ;

5º- Números ordinais;

6º- Sinais das cores primárias, como o modelo acima: **azul, verde, amarelo e vermelho** e as secundárias: **laranja, roxo e rosa.**